

甘肃干部网络学院平台操作指南

因甘肃干部网络学院平台（<https://www.gsgbpx.cn>）适配谷歌浏览器和 360 安全浏览器极速模式，故建议电脑端使用谷歌浏览器或 360 安全浏览器极速模式登录网站学习。



手机学习须下载甘肃干部网络学院手机客户端，登录手机 APP 学习。不支持手机浏览器网页学习。（APP 下载请扫描甘肃干部网络学院官网“手机版”处或该学习指南二维码下载，请勿直接从网页搜索 APP 下载。）



手机 APP 图标

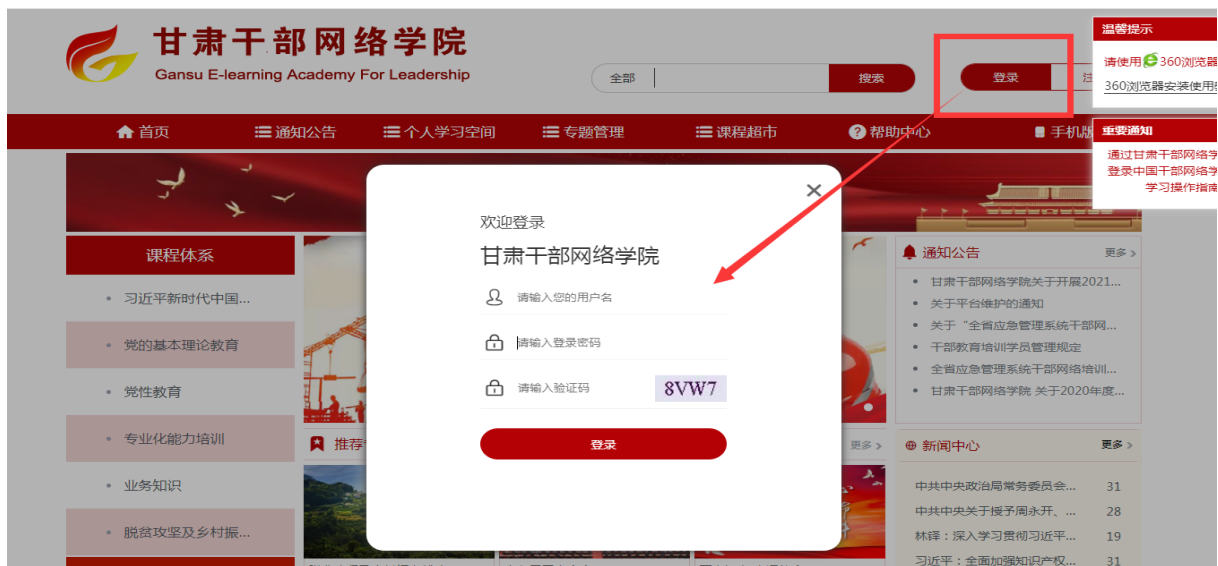


APP 下载二维码

(一) 电脑端操作指南

1. 学员登录

采用实名制，学员点击网站右上角“登录”按钮，使用本人用户名及密码登录学习平台。



为保障平台学员数据安全，新学员首次登录须完成个人信息认证及用户名密码修改后方可进行学习，老学员使用原有账号登录学习。

初始用户名为：本人姓名 +8 位出生年月日，初始密码为：8 位出生年月日。例如：学员张三，出生日期 1978 年 4 月 6 日，则用户名为：张三 19780406，密码：19780406。信息完善要求为：

新账号：即学员登录用户名，需为六位以上大小写字母和数字组合。（为确保个人信息安全，新账号原则上不使用汉字姓名、身份证号等个人敏感信息为学员登录平台用户名，例：lisi666）

新密码：新密码要求为 8-20 位，需同时包含字母（区分大小写）、数字和特殊符号（特殊符号从“*” “#” “@” “_” “/”

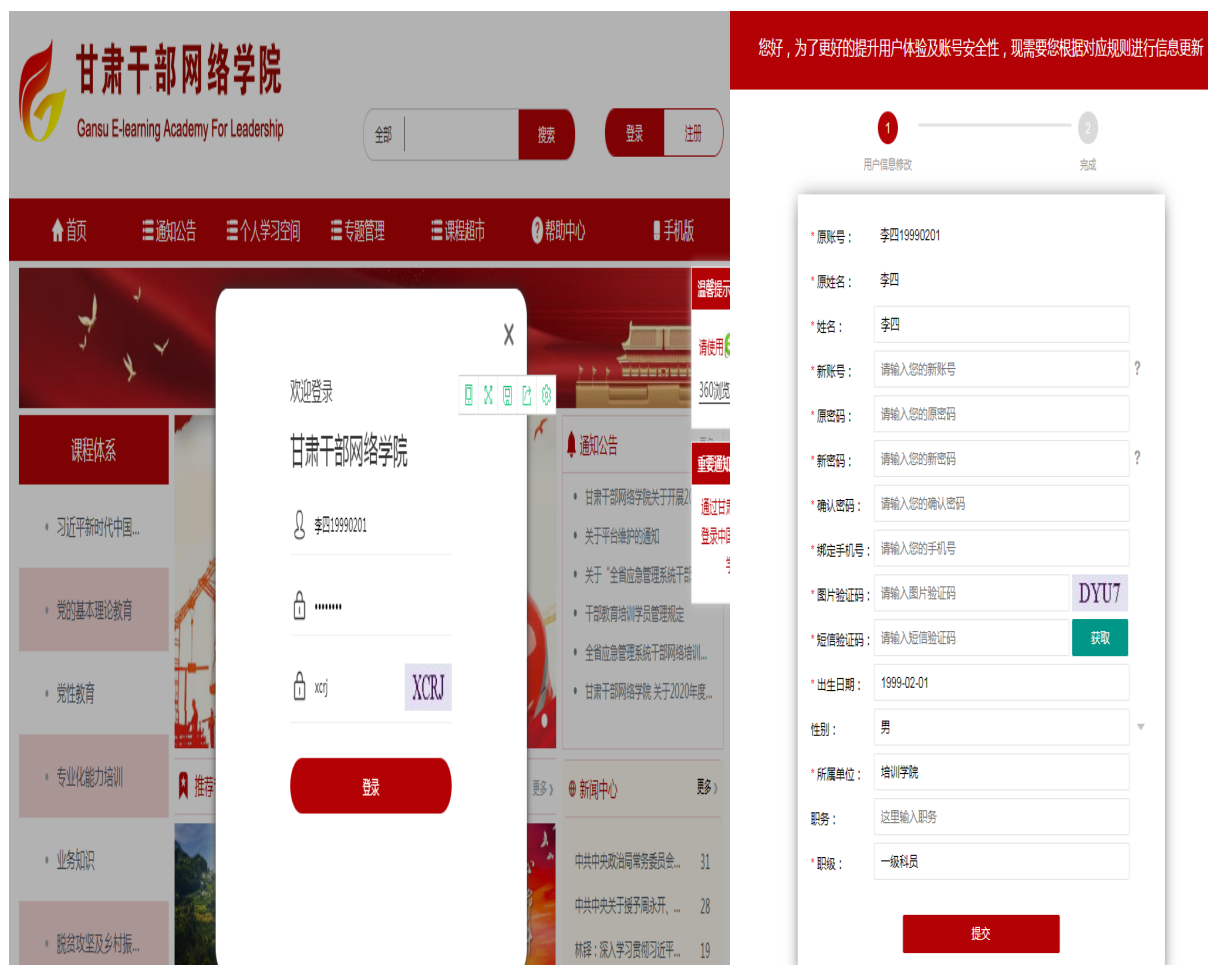
五个中选择其一即可。)例：LS*123456。

绑定手机号：输入本人手机号并获取短信验证码（一个手机号只能绑定一个账户）。

所属单位：不做改动。单位信息如有错误，请在“职务”栏填写完整正确信息并请拨打客服联系电话进行更正！

职级：点击选择填写。

注：此次用户信息完善修改仅限一次，请各学员注意认真填写。用户信息修改完成后点击提交，请牢记修改后的用户名及密码！等待页面 3 秒跳转回到平台主页面，使用修改后的用户名密码重新进行登录。完成用户信息修改后初始用户名密码即作废，请务必使用新设置账号密码登录！



您好，为了更好的提升用户体验及账号安全性，现需要您根据对应规则进行信息更新

1 用户信息修改 2 完成

原账号：李四19990201

原姓名：李四

姓名：李四

新账号：请输入您的新账号 ?

原密码：请输入您的原密码

新密码：请输入您的新密码 ?

确认密码：请输入您的确认密码

绑定手机号：请输入您的手机号

图片验证码：请输入图片验证码 DYU7

短信验证码：请输入短信验证码 获取

出生日期：1999-02-01

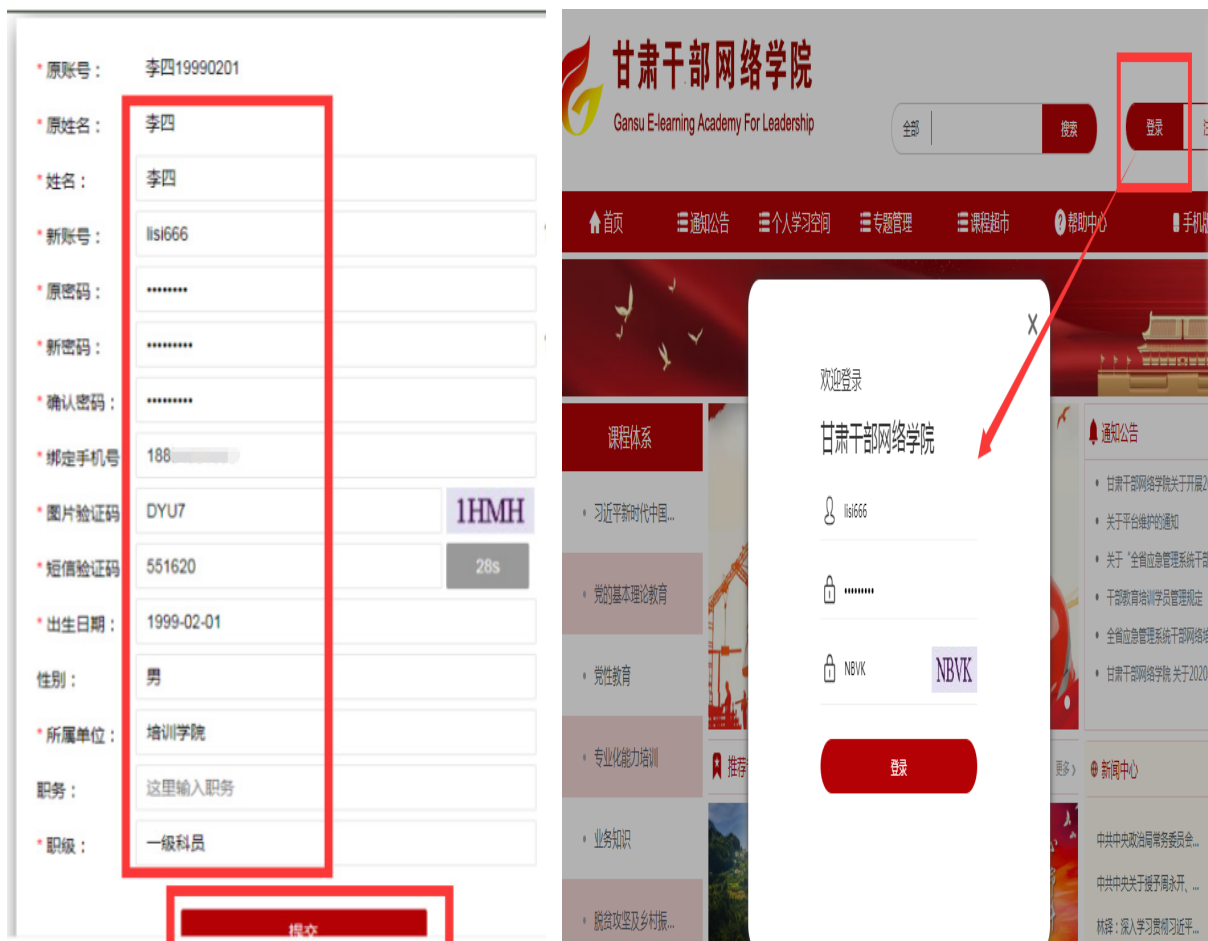
性别：男

所属单位：培训学院

职务：这里输入职务

职级：一级科员

提交



首次登录时，学员需阅读并同意“网络学习诚信协议书”。
点击“同意”后进入“个人学习空间”。

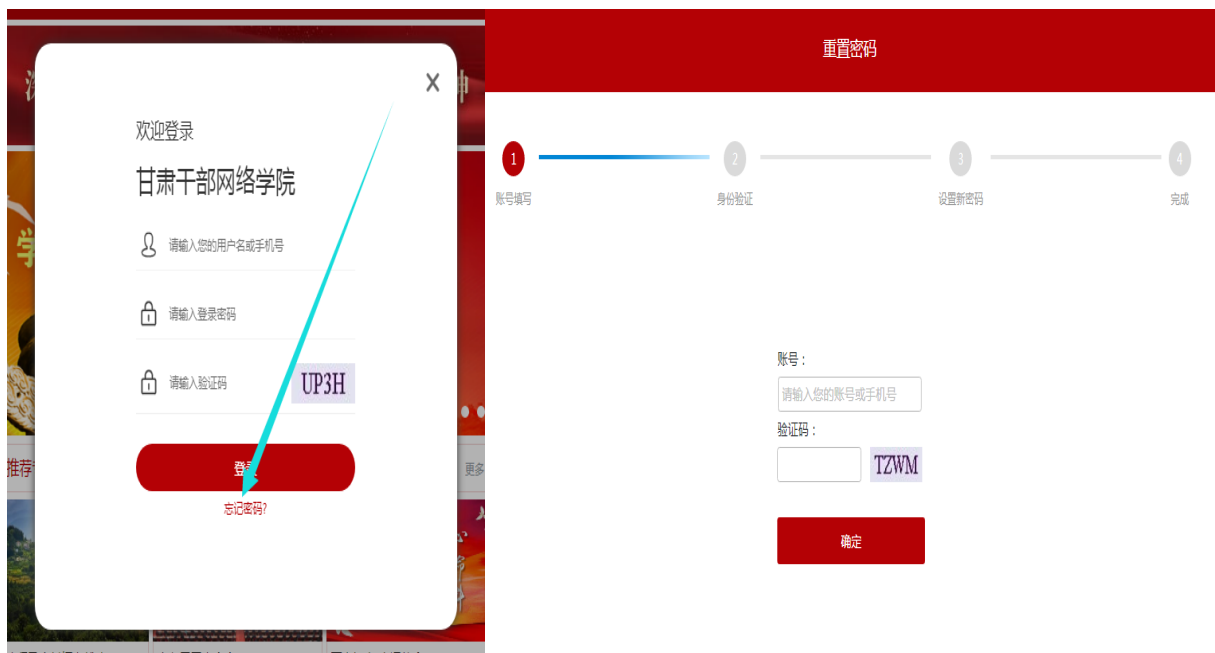


“个人学习空间”包含学员个人信息、培训班、自选课程、收藏、考试、培训档案、消息中心、证书、调查问卷等信息，学员可点击相应按钮查看证书、参训培训班、消息中心等操作。学员如想查询近年在甘肃干部网络学院参加培训的情况，可点击培训档案模块，选择相应年份查询。



The screenshot displays the 'Personal Learning Space' (个人学习空间) interface. At the top, there is a navigation bar with options like 'Home' (首页), 'Notice' (通知公告), 'Personal Learning Space' (个人学习空间), 'Topic Management' (专题管理), 'Course Supermarket' (课程超市), 'Help Center' (帮助中心), and 'Mobile Version' (手机版). Below this, the user's profile is shown with a name 'lisi666'. The main content area shows a date range of '2021-01-01--2021-12-31' and a summary of learning progress. A dropdown menu is open, showing years 2018, 2019, 2020, and 2021 for selection. The summary includes: 'Annual Learning Hours' (年度获得学时) with 0 total hours; 'Self-selected Course Hours' (完成自选课学时) with 0 hours; 'Completed Self-selected Course Count' (完成自选课数量) with 0; 'Participation in Training Class Total Count/Total Hours' (参与培训班总数量/总学时) with 1 / 15; and 'Completed Training Class Count/Completed Training Class Hours' (完成培训班数量/完成培训班学时) with 0 / 0. There are also buttons for 'Self-selected Course Record' (自选课记录) and 'Training Class Record' (培训班记录).

学习期间如忘记用户名或密码，可通过登录页面“忘记密码”入口，使用绑定手机号找回。首次登录，未完成信息验证的不能找回，按照初始用户名密码规则登录即可。



2. 专题班学习方法

专题班培训所有学习活动均须在专题班内进行，请各位学员务必进入培训班后完成培训内容。登录账号后，点击“个人学习空间”页面专题班“进入班级”按钮进入专题培训班内。



培训班内包含本次培训时间、学习活动及学时等详细信息。

具体设置以参训班级实际为准。



甘肃干部网络学院干部在线网络培训班主题研讨

主办单位：甘肃干部网络学院
 承办单位：甘肃干部网络学院
 班级学习时间：2021-03-15 至 2021-03-31
 论文提交时间：2021-03-15 至 2021-03-30
 参加考试时间：2021-03-15 至 2021-03-30
 参训人数：2 人
 考核方式：学时考核

必修课程 选修课程 考试 主题研讨 学习心得 (论文)

本次培训班您还需要完成0.0学时必修课程的学习

产业扶贫 脱贫攻坚根本之策
 授课老师：张琦
 发布时间：2019-05-14 18:09:55
 总时长：46 分钟
 1.0 学时
 134 0
 未完成

积极推动精准扶贫与绿色发展相结合
 授课老师：王翊毅
 发布时间：2019-05-14 12:19:03
 总时长：45 分钟
 1.0 学时
 91 0
 未完成

3. 课程学习

(1) 课程分类

从学习类型分：必修课程、选修课程；从学习状态分：未完成课程、已完成课程、全部课程。点击相应按钮可切换展示内容。



必修课程 选修课程 考试 主题研讨 学习心得 (论文)

本次培训班您还需要完成1.5学时必修课程的学习

全球贸易格局重组形势下的中国改革
 授课老师：魏尚进
 发布时间：2020-03-15 16:17:34
 总时长：18 分钟
 0.5 学时
 2 0
 未完成

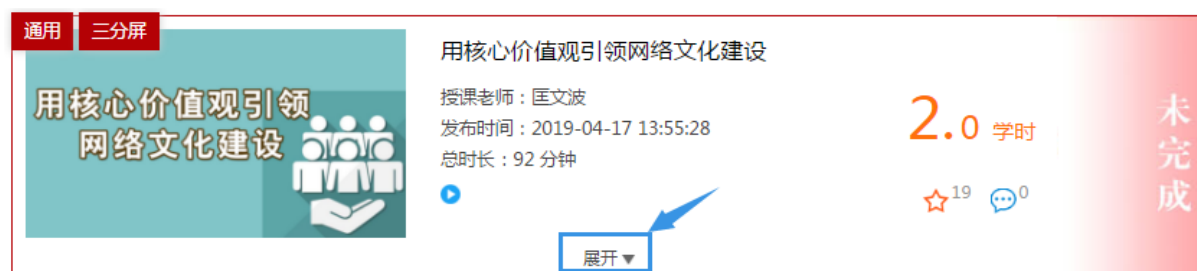
第四讲：党和国家事业历史性、根本性的变革和成就
 授课老师：新华社
 发布时间：2020-03-15 16:17:34
 总时长：15 分钟
 0.5 学时
 15 0
 未完成

(2) 课程播放

方式一：点击课程图片进入课程详情页，点击“我要学习”或“开始学习”按钮播放课程。



方式二：通过课程下方“展开”—“开始学习”按钮播放课程。



(3) 查看学习进度

在培训班详情页左侧，培训班进度展示的是完成该培训班所需要学习的必修、选修课程以及考试、学习心得（论文）、主题研讨等过程的百分比进度。

在培训班详情页右侧课程列表，课程总时长为课程实际时长，以分钟形式呈现，学习时长为该门课程的累积学习时间，以百分比形式呈现。

The screenshot displays the training progress interface. On the left, a sidebar titled '培训班进度' (Training Progress) shows progress bars for: 必修课程 (0.0%), 选修课程 (0.0%), 考试 (0%), 论文 (0%), and 讨论 (0%). The main content area features a course card for '机构改革中行政机关职责调整法律行政法规的适用' (Application of Laws and Regulations on Adjustment of Administrative Organs' Functions in Institutional Reform). The course status is '已完成' (Completed). The progress bar shows 100.00% completion. Below the progress bar, it indicates '学习1次' (Learned 1 time) and '最后学习: 2021-03-03 15:37:27'. A '开始学习' (Start Learning) button is present. Below that, it shows '您已通过考试' (You have passed the exam) with a 100% progress bar and an '进入考试' (Enter Exam) button. The course details include: 授课老师: 张柱庭, 发布时间: 2020-11-11 11:33:57, 总时长: 26分钟, 1.0 学时. The course content includes: 内容 1集, 阅读材料 0篇, 作业提交 0次.

是否获得课程学时以所学课程状态为准，课程状态变为“已完成”即计入学时。其中附带随学考试课程，须完成课程学习后通过随学考试方可获得该门课学时；无随学考试课程只需完成课程学习即可获得该门课学时。

通用 单视频

全方位提高干部“解决问题能力”——学习贯彻...
授课老师：刘春
发布时间：2021-03-25 15:38:48
总时长：120 分钟

2.5 学时
☆ 204 0

已完成

课程包含：
内容 4集
阅读材料0篇
作业提交0次

课	学习3次	最后学习：2021-04-08 09:09:56	100.00%	开始学习
课	学习1次	最后学习：2021-04-08 11:39:27	100.00%	开始学习
课	学习1次	最后学习：2021-04-08 15:08:13	100.00%	开始学习
课	学习1次	最后学习：2021-04-08 17:46:28	100.00%	开始学习
考	您已通过考试		100%	进入考试

通用 单视频

中国特色社会主义：共产党人的信仰与实践
授课老师：胡敏
发布时间：
总时长：85 分钟

2.0 学时
☆ 55 0

已完成

课程包含：
内容 2集
阅读材料0篇
作业提交0次

课	学习3次	最后学习：2021-05-18 15:28:36	100.00%	开始学习
课	学习1次	最后学习：2021-05-21 10:01:24	100.00%	开始学习

收起 ▲

为了更加系统地掌握自己的学习情况，必修课、选修课等 TAB 页面均设有总概况浏览，例如点击必修课栏目，栏目下方显示必修课还需完成的学时（选修课同理）。

必修课 选修课 考试 主题研讨 学习心得（论文）

本次培训班您还需要完成1.0学时必修课程的学习

通用 其他

党的十九届五中全会精神解读（上）
授课老师：周文彰
发布时间：
总时长：41 分钟

1.0 学时
☆ 0 0

未完成

展开 ▼

必修课 选修课 考试 主题研讨 学习心得（论文）

本次培训班您还需要完成2.0学时选修课程的学习

通用 其他


“十四五”经济发展目标与构建新发展格局（下）
授课老师：张鹏
发布时间：2020-11-25 10:07:23
总时长：35 分钟

1.0 学时
☆ 0 0

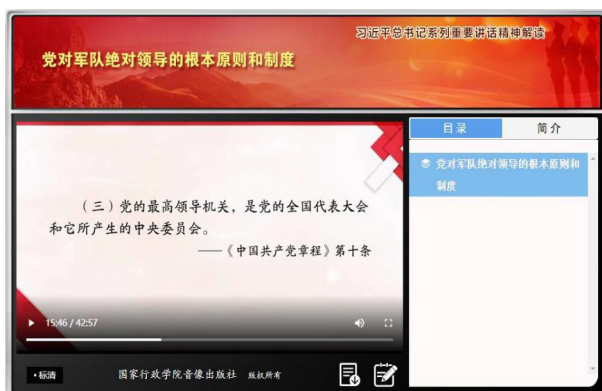
未完成

展开 ▼

(4) 课程讲义下载

课程页面 1: 课件正常打开后点击视频框右下角 (如右图) , 默认下载为 “.zip” 格式, 解压后为 word 文档。

课程页面 2: 课件正常打开后点击 “下载讲稿”, 默认下载为 “.txt” 格式。



课程页面 1



课程页面 2

4. 在线考试

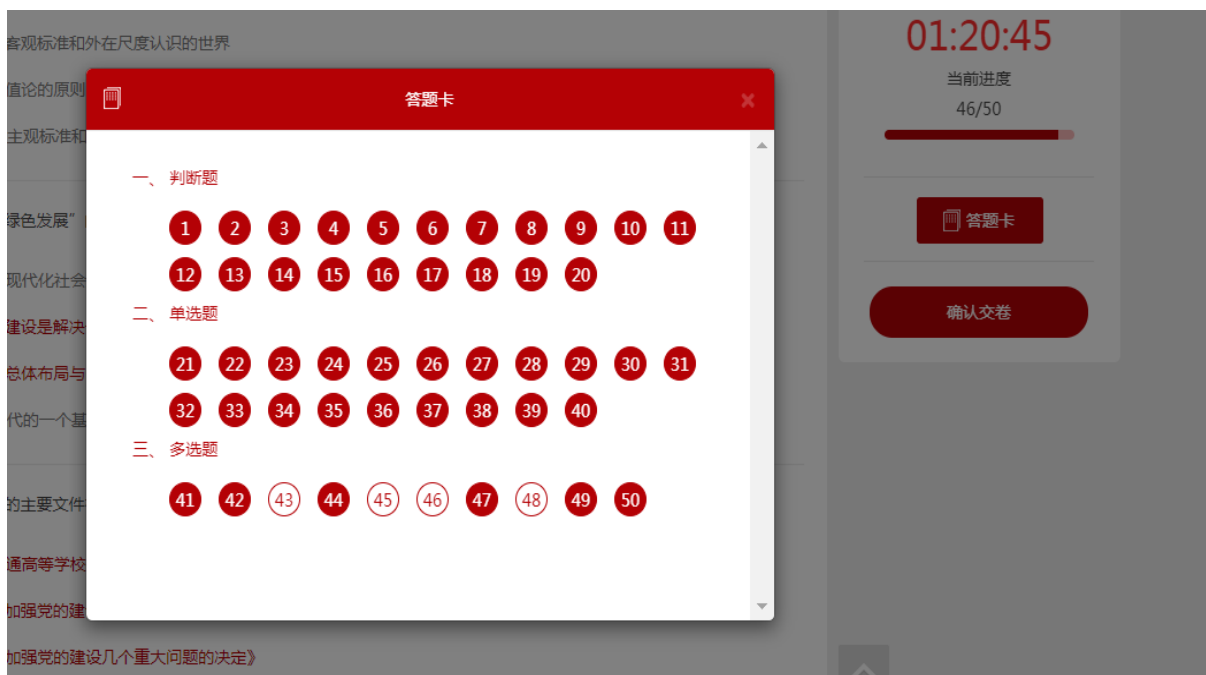
达到开考要求或到考试开始时, 学员可进入培训班, 点击课程列表上方 “考试” 进入培训班考试模块一查看此次培训班考试满分、及格分、限考次数、题量、考试时间、已考次数以及已考考试成绩最高分——点击 “进入考试” 进行考试。



点击“进入考试”后打开试卷，第一部分为考试须知介绍；第二部分为试题部分，试题题量显示在考试须知中，注意查看；第三部分显示考试倒计时、当前考试进度、以及答题卡和“确认交卷”按钮。



点开答题卡后，可以看到答题情况，点击白色未作答考题，会自动跳转到该考题处进行答题。



提交试卷：点击“确认交卷”，弹出“是否确认提交试卷”，若有未作答试题，可点击查看答题卡进行作答。若作答完毕，点击“是”提交试卷。弹出“温馨提示”，显示“正在提交试卷，请稍候...”。



成绩显示之后关闭该页面，回到培训班页面刷新即可。

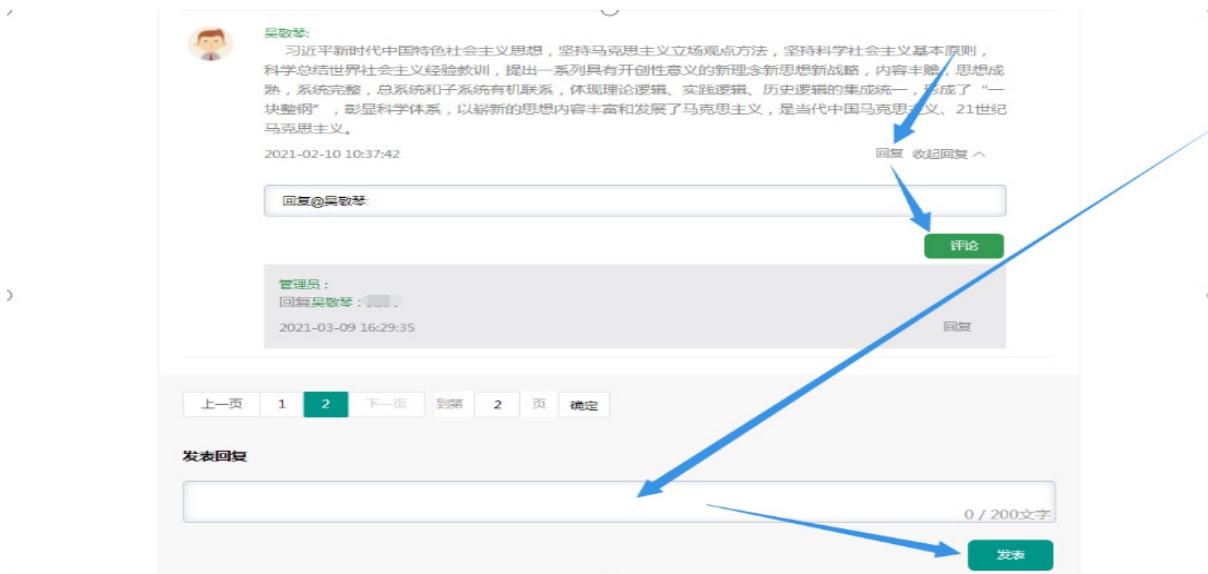


5. 主题研讨

点击课程列表上方“主题研讨”进入培训班主题研讨模块，点击主题研讨题目进入相应主题讨论区。（手机 APP 暂未开放主题研讨提交功能，该环节请通过电脑端参加。）



进入研讨区域后，可通过最下方“发表回复”对话框发表自己的研讨内容，或查看他人已发表内容并点击右下角“回复”按钮，进行交流研讨。

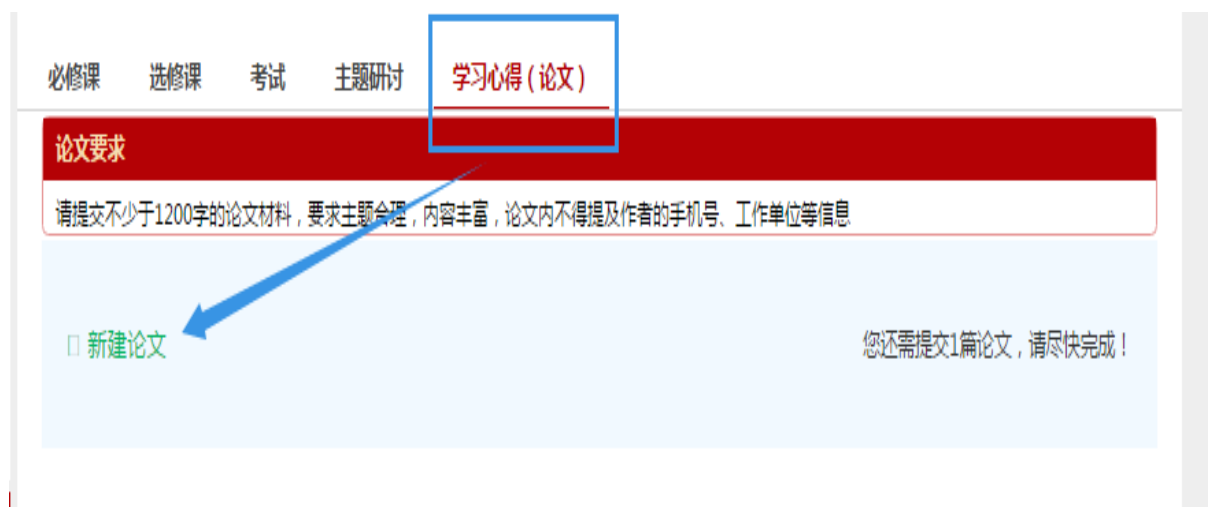


注：主题研讨为必备环节，不参加培训不合格。

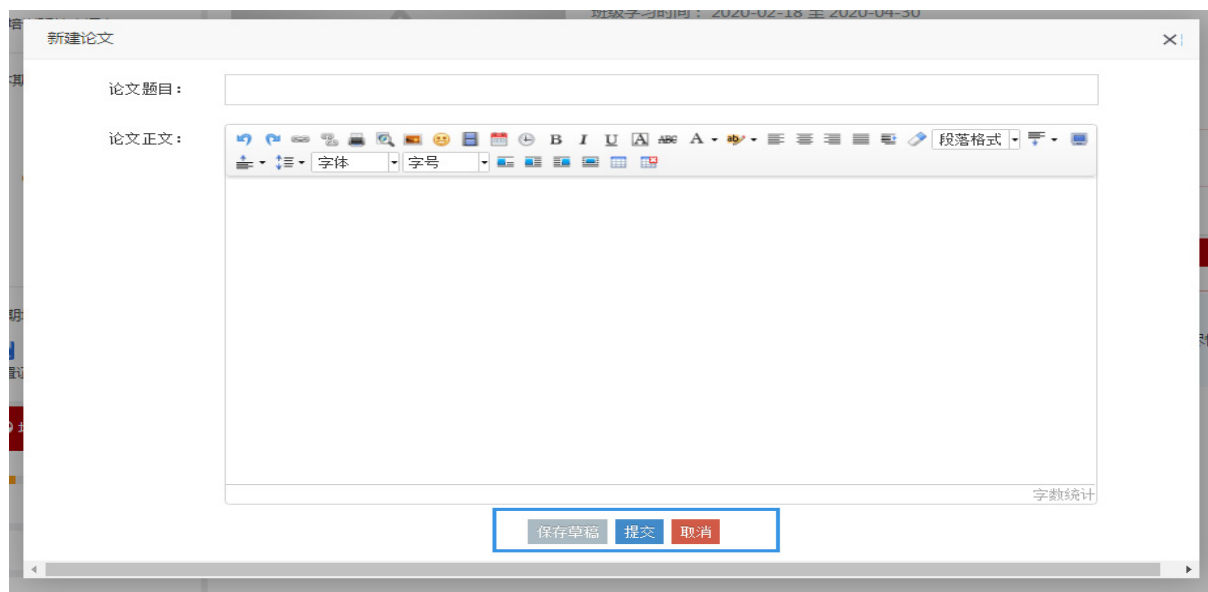
6. 学习心得（论文）提交

点击课程列表上方“学习心得（论文）”进入学习心得模块。（手机 APP 暂未开放学习心得提交功能，仅支持学习心得查阅，请通过电脑端参加。）

点击学习心得（论文）模块“新建论文”进入学习心得（论文）编辑界面。



学习心得（论文）编辑完成后，可点击“保存草稿”暂时保存内容或点击“提交”直接提交内容，点击“取消”则直接取消编辑内容重新编辑。



点击“保存草稿”后，论文模块显示为待提交（该状态下评阅教师后台无法查看批阅），可点击“修改”进入编辑页面，修改后提交或点击“删除”重新编辑上传。

必修课 选修课 考试 主题研讨 学习心得(论文)

1、学习心得 2020-03-20 19:21:00

必修课 选修课 考试 主题研讨 学习心得(论文)

1、学习心得 2020-03-20 19:21:00 已提交 待审核

点击“提交”后，论文模块显示为已提交（该状态下评阅教师后台可查看批阅），只能预览或删除重新提交，不能进行编辑。状态为“已提交”论文将由批阅教师进行批阅，批阅结果包括“合格”和“不合格”两种，“合格”论文不能删除再次提交，“不合格”论文需学员修改或删除后重新编辑提交。

必修课 选修课 考试 主题研讨 学习心得(论文)

1、学习心得 2020-03-23 10:19:20 合格

1、学习心得 2020-03-23 10:19:20 不合格

注：论文编辑、提交及不合格重新提交均须在该环节开放时间内操作，超过有效期则无法操作。

（二）手机 APP 安装及使用说明

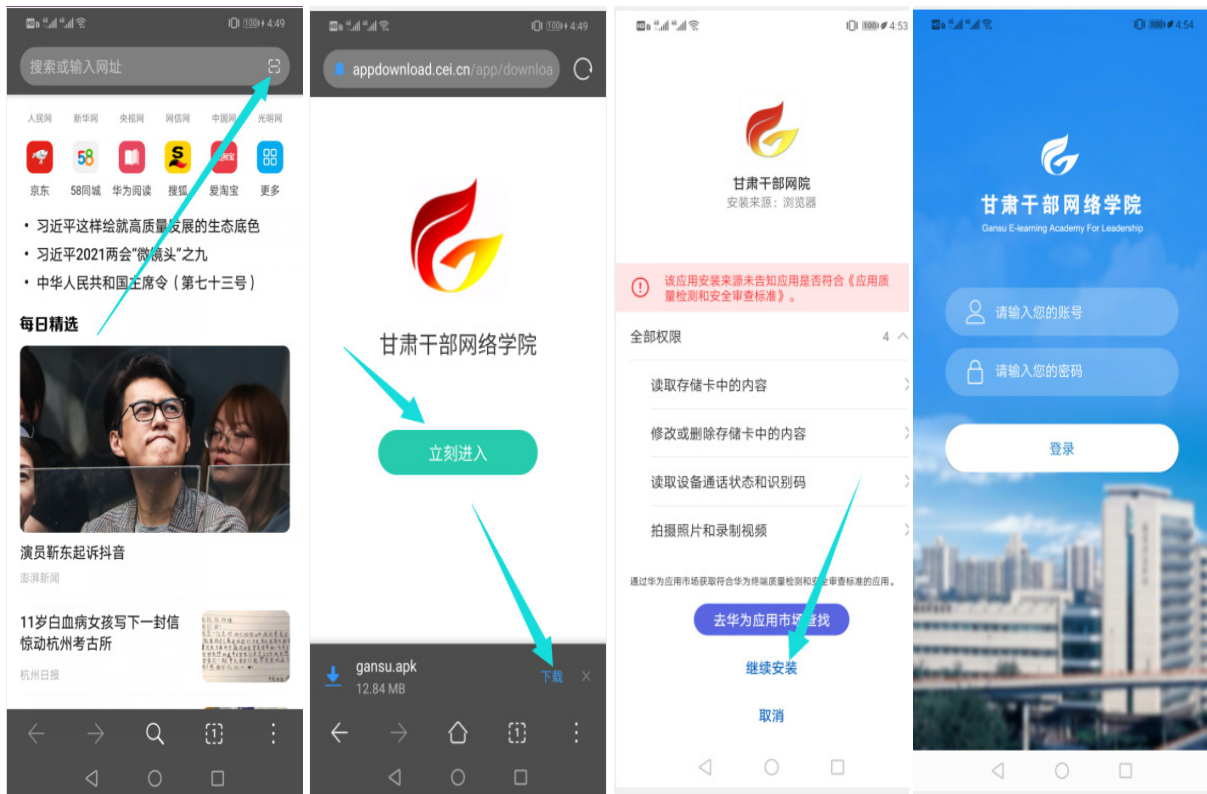
该 APP 为手机学习专用软件。手机 APP 安装后可用于培训课程学习及在线考试（主题研讨及学习心得提交务必使用电脑端网页操作）。如已安装 APP 操作异常，请卸载旧版 APP，扫描二维码重新安装后尝试。

1. 安装

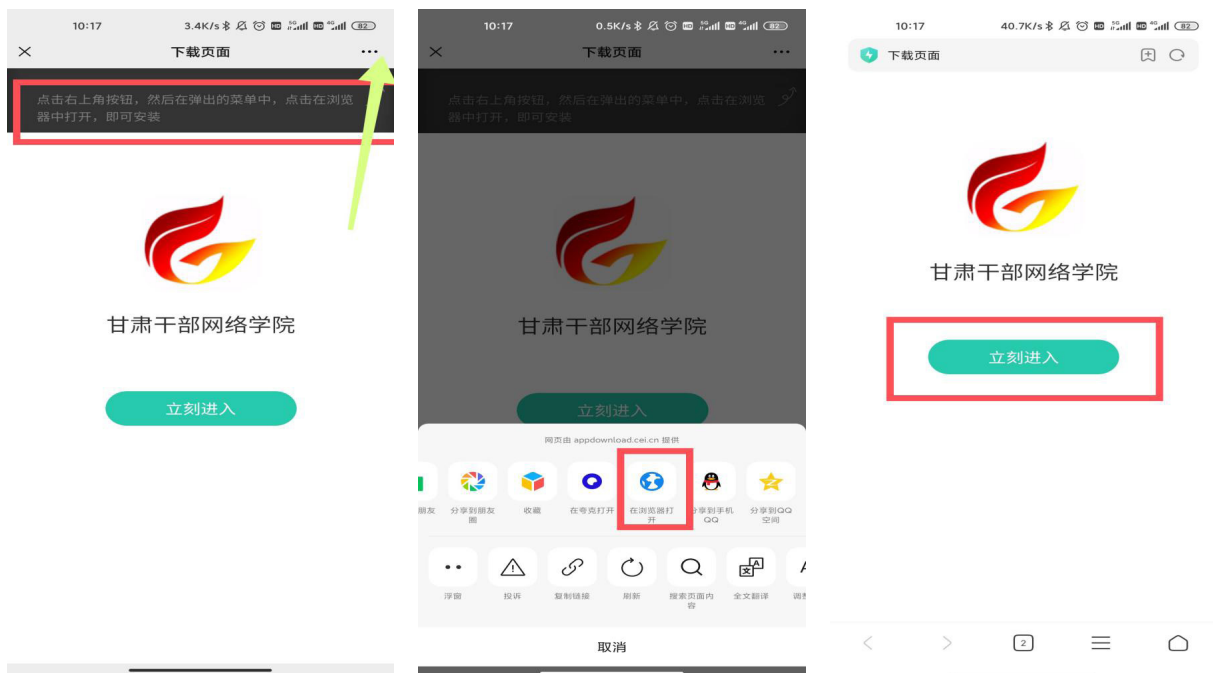
点击甘肃干部网络学院网站右上角“手机版”，扫描弹出二维码即可下载安装移动 APP。



安卓版（Android）安装方法：使用手机上安装的浏览器扫描安装二维码，下载安装。



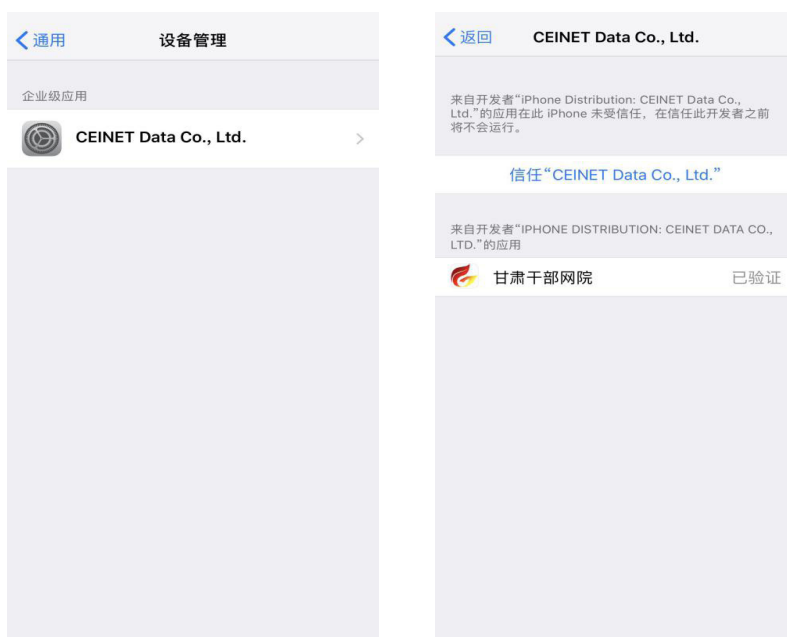
或使用微信扫描二维码进入如下界面。点击页面右上角在浏览器中打开，打开之后点击“立刻进入”开始下载安装。



苹果版（IOS）安装方法：使用微信扫描二维码，苹果手机的浏览器（Safari）会自动跳转，按安装图解步骤进行安装即可。苹果版（IOS）安装完成后需要添加信任后方可使用，具体操作如下：打开手机里的设置—通用—设备管理—企业级应用，将企业添加信任。



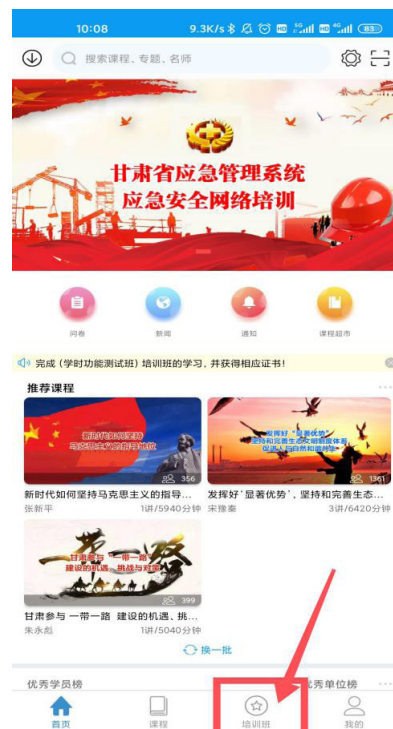
安装



添加信任

2. 使用

安装完成后，点击 APP 图标进入登录界面，输入用户名和密码，登录账户。登录后，点击首页下方“培训班”进入“我的培训班”，点击培训班图片进入培训班详情页。



3. 课程学习

在培训班详情页面，点击课程图片进入课程详情页，点击课件进度条后播放按钮开始播放课程。



不同课件播放时展示形式不同，其中三分屏课件打开后首先展示为播放页面，点击“播放”按钮开始播放课程，点击“继续”按钮从上次关闭时继续播放。



4. 考试

在线考试开始或达到参加考试要求后，学员点击培训班内“进入考试”按钮即可参加考试。



5. 主题研讨及学习心得

手机 APP 暂未开放主题研讨及学习心得提交功能，仅支持学习心得查阅，请通过网页端参加。

注：该操作指南仅适用于 2022 年省一级干训，相关图片仅做功能说明使用，具体内容以实际为准。如遇问题请及时与班主任联系或拨打客服电话：0931-8818326/8721651/4895870 解决。